



### IDEALNY WYBÓR DLA POJEDYŃCZEJ UMYWALKI

Jednofazowy ogrzewacz przepływowy wody jest najbardziej efektywny przy umywalce. Szybko podgrzeje wodę używając energii tylko podczas pobierania ciepłej wody. Zwarta, kompaktowa konstrukcja to idealne rozwiązanie dla niewielkich toalet. Obudowa jest bardzo odporna na mechaniczne uszkodzenia. Komfort decentralnego zaopatrzenia w wodę oraz elegancki, subtelny design to potwierdzenie, że technika może jednocześnie być funkcjonalna i elegancka.

**STIEBEL ELTRON**

Twój lokalny partner handlowy:

\_\_\_\_\_

Jesteś zainteresowany?  
W celu uzyskania dalszych informacji,  
dowiedź [www.stiebel-eltron.pl](http://www.stiebel-eltron.pl)  
lub skontaktuj się z lokalnym  
partnerem handlowym.



STIEBEL ELTRON Polska Sp. z o. o.  
Działkowa 2 | 02-234 Warszawa | Polska  
Tel. 22 609 20 30 | Fax 22 609 20 29  
E-mail [kontakt@stiebel-eltron.pl](mailto:kontakt@stiebel-eltron.pl)  
[www.stiebel-eltron.pl](http://www.stiebel-eltron.pl)

WIM | 5000 | 04\_2019

MINI OGRZEWACZE PRZEPŁYWOWE

**STIEBEL ELTRON**


## Gorąca woda z małych „spryciarzy”



› 1-/2-fazowe ogrzewacze wody:  
idealne do małej umywalki.



04 | 2019



## EIL Premium

**Elektronicznie sterowany przepływowy ogrzewacz wody EIL Premium** zaopatruje w ciepłą wodę jeden punkt poboru. Został wyposażony w czujnik temperatury wypływu, co wraz z elektroniką regulującą moc grzewczą, zapewnia osiągnięcie nastawionej temperatury z dokładnością co do stopnia. Energia elektryczna zużywana jest wyłącznie do ogrzania niezbędnej ilości wody przy miejscu poboru. Podmieszanie z zimną wodą z reguły nie jest konieczne. Rezultatem jest wysoka efektywność energetyczna oraz oszczędność wody. Ogrzewacz EIL Premium wyposażony jest specjalny perlator ze zintegrowanym ogranicznikiem przepływu do stosowania w standardowych armaturach (gwint M22/24). Wewnętrzne ograniczenie temperatury w zakresie 30-50°C. Ochrona przed poparzeniem przy wysokich temperaturach wody na wylocie jest zapewniona przez automatyczną regulację mocy. Montaż nad lub pod umywalką. EIL Premium z powodzeniem ogrzewa również wodę wstępnie podgrzaną (np. z systemów pomp ciepła oraz solarnych, 50°C do 60°C). Możliwa eksploatacja z armaturami ciśnieniowymi lub beciśnieniowymi. System odkrytej grzałki pozwala na bezawaryjną eksploatację niezależnie od stopnia twardości wody. Wersja 3,5kW wyposażona w kabel z wtyczką. Wersje silniejsze do podłączenia stałego.



### Korzyści dla Twojego domu

- › Elektronicznie regulowany ogrzewacz do energooszczędnej eksploatacji
- › Najwyższy komfort stałej temperatury
- › 3 wielkości mocy do wyboru + super silna 2-fazowa wersja 7kW
- › Niewielkie wymiary: 143 x 190 x 82 mm (wys. x szer. x głęb.)
- › Montaż nad lub pod umywalką
- › Eksploatacja z armaturą ciśnieniową lub beciśnieniową
- › Specjalny perlator w zestawie
- › Dzięki systemowi odkrytej grzałki natychmiast ciepła woda
- › Szybka i prosta instalację zapewnia system PROFI-RAPID®
- › IP25: ochrona przed dostępem do części niebezpiecznych oraz przed strugą wody laną z dowolnej strony

Dane techniczne				
Typ	EIL 3 Premium	EIL 4 Premium	EIL 6 Premium	EIL 7 Premium
Napięcie znamionowe	230 V	230 V	230 V	400 V
Prąd znamionowy	15,2 A	19,1 A	24,7 A	16,3 A
Zabezpieczenie	16 A	20 A	25 A	20 A
Częstotliwość	50/60 Hz	50/60 Hz	50/60 Hz	50/- HZ
Fazy	1/N/PE	1/N/PE	1/N/PE	2/PE
Max. dopuszczalna temperatura na wlocie	55°C	55°C	55°C	55°C
Przepływ ciepłej wody	2,0 l/min	2,2 l/min	3,2 l/min	3,7 l/min
Klasa efektywności energetycznej	<b>A</b>	<b>A</b>	<b>A</b>	<b>A</b>
Kolor	biały	biały	biały	biały
Rodzaj ochrony IP	IP25	IP25	IP25	IP25
Ciężar	1,5 kg	1,5 kg	1,5 kg	1,5 kg

## EIL Plus

**Hydraulicznie sterowany ogrzewacz wody EIL Plus** zaopatruje w ciepłą wodę jeden punkt poboru i współpracuje ze standardowymi armaturami ciśnieniowymi lub beciśnieniowymi. Osiąga prawie stałą temperaturę ciepłej wody, aż do osiągnięcia maksymalnej mocy urządzenia. Moc grzejna załączana hydraulicznie, jednostopniowo, w zależności od wielkości przepływu. Żądana temperatura wody osiągana jest przez zmieszanie w armaturze. EIL Plus wyposażony jest specjalny perlator ze zintegrowanym ogranicznikiem przepływu do stosowania w standardowych armaturach (gwint M22/24). Urządzenie ogrzewa wodę bezpośrednio przy punkcie poboru. Rezultatem jest oszczędność energii i wody oraz wysoka efektywność energetyczna. Montaż bezpośrednio pod lub nad umywalką zapobiega stratom ciepła i skraca do minimum czas oczekiwania na ciepłą wodę. EIL Plus włącza się automatycznie w chwili uruchomienia przepływu wody ogrzewając wodę podczas jej poboru. Efektywny system grzejny odkrytej grzałki jest przystosowany do wody z dużą ilością wapienia. EIL Plus jest przystosowany do montażu pod umywalką. System odkrytej grzałki pozwala na bezawaryjną eksploatację niezależnie od stopnia twardości wody. Wersja 3,5kW wyposażona w kabel z wtyczką. Wersje silniejsze do podłączenia stałego.



### Korzyści dla Twojego domu

- › Hydraulicznie sterowany ogrzewacz do energooszczędnej eksploatacji
- › Wysoki komfort temperatury
- › 3 wielkości mocy do wyboru + super silna 2-fazowa wersja 7kW
- › Niewielkie wymiary: 143 x 190 x 82 mm (wys. x szer. x głęb.)
- › Montaż pod umywalką
- › Eksploatacja z armaturą ciśnieniową lub beciśnieniową
- › Specjalny perlator w zestawie
- › Dzięki systemowi odkrytej grzałki natychmiast ciepła woda
- › Szybka i prosta instalację zapewnia system PROFI-RAPID®
- › IP25: ochrona przed dostępem do części niebezpiecznych oraz przed strugą wody laną z dowolnej strony

Dane techniczne				
Typ	EIL 3 Plus	EIL 4 Plus	EIL 6 Plus	EIL 7 Plus
Napięcie znamionowe	230 V	230 V	230 V	400 V
Prąd znamionowy	15,2 A	19,1 A	24,7 A	16,3 A
Zabezpieczenie	16 A	20 A	25 A	20 A
Fazy	1/N/PE	1/N/PE	1/N/PE	2/PE
Podłączenie wody	G 3/8 A	G 3/8 A	G 3/8 A	G 3/8 A
Max. dopuszczalna temperatura na wlocie	35°C	35°C	35°C	35°C
Przepływ ciepłej wody	2,0 l/min	2,5 l/min	3,2 l/min	3,7 l/min
Klasa efektywności energetycznej	<b>A</b>	<b>A</b>	<b>A</b>	<b>A</b>
Kolor	biały	biały	biały	biały
Rodzaj ochrony IP	IP25	IP25	IP25	IP25
Ciężar	1,4 kg	1,4 kg	1,4 kg	1,4 kg

## EIL Trend

**Hydraulicznie sterowany ogrzewacz wody EIL Trend** zaopatruje w ciepłą wodę jeden punkt poboru i współpracuje wyłącznie z armaturami beciśnieniowymi. Osiąga prawie stałą temperaturę ciepłej wody, aż do osiągnięcia maksymalnej mocy urządzenia. Moc grzejna załączana hydraulicznie, jednostopniowo, w zależności od wielkości przepływu. Żądana temperatura wody osiągana jest przez zmieszanie w armaturze. EIL Trend wyposażony jest specjalny perlator ze zintegrowanym ogranicznikiem przepływu do stosowania w standardowych armaturach (gwint M22/24). Urządzenie ogrzewa wodę bezpośrednio przy punkcie poboru. Rezultatem jest oszczędność energii i wody oraz wysoka efektywność energetyczna. Montaż bezpośrednio pod lub nad umywalką zapobiega stratom ciepła i skraca do minimum czas oczekiwania na ciepłą wodę. Modele EIL 3/4 sa dostępne także w zestawach z armaturami. System odkrytej grzałki pozwala na bezawaryjną eksploatację niezależnie od stopnia twardości wody. Wersja 3,5kW wyposażona w kabel z wtyczką. Wersje silniejsze do podłączenia stałego.



### Korzyści dla Twojego domu

- › Hydraulicznie sterowany ogrzewacz do energooszczędnej eksploatacji
- › Wysoki komfort temperatury
- › 3 wielkości mocy do wyboru
- › Niewielkie wymiary: 143 x 190 x 82 mm (wys. x szer. x głęb.)
- › Montaż nad lub pod umywalką
- › Eksploatacja tylko z armaturą beciśnieniową
- › Specjalny perlator w zestawie
- › Dzięki systemowi odkrytej grzałki natychmiast ciepła woda
- › Szybka i prosta instalację zapewnia system PROFI-RAPID®
- › IP25: ochrona przed dostępem do części niebezpiecznych oraz przed strugą wody laną z dowolnej strony

Dane techniczne			
Typ	EIL 3 Trend	EIL 4 Trend	EIL 6 Trend
Napięcie znamionowe	230 V	230 V	230 V
Prąd znamionowy	15,2 A	19,1 A	24,7 A
Zabezpieczenie	16 A	20 A	25 A
Fazy	1/N/PE	1/N/PE	1/N/PE
Podłączenie wody	G 3/8 A	G 3/8 A	G 3/8 A
Max. dopuszczalna temperatura na wlocie	15°C	15°C	15°C
Przepływ ciepłej wody	1,6 l/min	2,0 l/min	2,6 l/min
Klasa efektywności energetycznej	<b>A</b>	<b>A</b>	<b>A</b>
Kolor	biały	biały	biały
Rodzaj ochrony IP	IP25	IP25	IP25
Ciężar	1,4 kg	1,4 kg	1,4 kg


## Kompletne zestawy

**Idealne armatury do ogrzewaczy beciśnieniowych EIL 3/4 Trend.** Ta gama armatur jest dedykowana do beciśnieniowych mini przepływowych ogrzewaczy wody. Można wybrać pomiędzy bateriami dwuzaworowymi UT lub OT a jednouchwytywą UTE. Solidne materiały z chromowanym wykończeniem zapewniają długą żywotność. Wizualny wygląd uzupełniają specjalny zintegrowany perlator do zoptymalizowanego przepływu.




Szukasz odpowiedniej kombinacji przepływowego ogrzewacza wody i baterii? Zebraliśmy praktyczne, kompletne zestawy właśnie z myślą o tym. Te zestawy do mini przepływowych podgrzewaczy wody są idealnie dopasowane i ułatwią Ci znalezienie najlepszej kombinacji. Mając do wyboru sześć zestawów, z pewnością znajdziesz odpowiedni duet, który zaspoko Twoje gusta i wymagania.

### Zestawy EIL 3 Trend z armaturami



z OT	z UT	z UTE
<b>Nr kat. 200145</b>	<b>Nr kat. 200146</b>	<b>Nr kat. 200147</b>
Montaż nad umywalką	Montaż pod umywalką	Montaż pod umywalką

### Zestawy EIL 4 Trend z armaturami



z OT	z UT	z UTE
<b>Nr kat. 201409</b>	<b>Nr kat. 201410</b>	<b>Nr kat. 201411</b>
Montaż nad umywalką	Montaż pod umywalką	Montaż pod umywalką