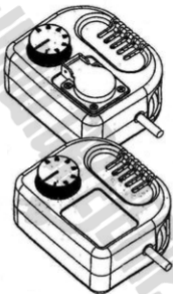


# TERMOSTAT POMIESZCZENIOWY



## INSTRUKCJA OBSŁUGI

**WWW.GRZEJEMY.PL**

ul. Kramowska 12/3

31-150 Kraków

(012) 429-60-63

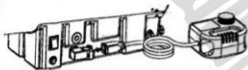
501-755-422

(012) 423-40-53

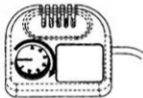
500-640-009

biuro@grzejemy.pl

### TH5 - TH 5a



1. Włóż przewód termostatu w gniazdko termostatowe umieszczone na nagrzewnicy.



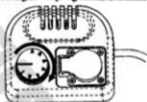
2. Ustaw pożądaną temperaturę poprzez przekręcenie pokrętki. Jeżeli temperatura w pomieszczeniu jest wyższa niż ustawiona na termostacie – termostat nie zadziała.

**UWAGA** – Kiedy używany jest termostat, nagrzewnica może załączyć się samoczynnie w dowolnym momencie. Zawsze należy odłączyć termostat kiedy urządzenie nie jest używane.

### TH2



1. Podłącz termostat do gniazdka elektrycznego o napięciu odpowiednim dla danej nagrzewnicy.
2. Włóż przewód nagrzewnicy w gniazdko umieszczone na termostacie.



3. Ustaw pożądaną temperaturę poprzez przekręcenie pokrętki. Jeżeli temperatura w pomieszczeniu jest wyższa niż ustawiona na termostacie – termostat nie zadziała.

**UWAGA** – Kiedy używany jest termostat, nagrzewnica może załączyć się samoczynnie w dowolnym momencie. Zawsze należy odłączyć termostat kiedy urządzenie nie jest używane.